

(2026.1.23時点)

おまかせクラウドストレージにログインする際

Microsoft Family Safetyによってアクセスがブロックされる事象への対処策

Webブラウザのブロック解除方法

(おまかせクラウドストレージをブラウザにて利用する場合)

1. ファミリーオーガナイザーのMicrosoftアカウントでログイン([Microsoft Family Safety | Microsoft 365](#))

Microsoft Family Safety

デジタル コンテンツ フィルタリング、スクリーン制限時間の機能を利用して、家族のために安全で健全な環境を作りましょう。

サインイン




ファミリー セーフティ機能を利用して家族の健全な習慣を作り、大切な存在をデジタルでも守りましょう。




10:10

2.おまかせクラウドストレージにログインできない（制限がかかっている）環境のMicrosoftアカウントを選択

Family Safety

 1










あなたのファミリー

プレミアム加入者

お客様は、



 Microsoft 365 Family
お客様やご家族向けの革新的なアプリを
すべて 1 か所で楽しめます


 デバイスを保護する
Defender を取得する

 ギフト カードを使ってアカウント
に資金を追加
ギフト カードを利用する



 スクリーン タイムを表示するのに 1
台のデバイスが接続されています

 スマート支出を支援する - アカ운
ト
金額の追加 に資金を追加する



家族のメンバーを追加

あなたの特典

 **家族のデバイスをセキュリティで保護する**
Microsoft Defender を使用して、デジタルの脅威やハッカーから家族を保護できます


保護されている 1 個のデバイス

Defender を開く

使用可能な機能









フィードバック

3. 「Edge」 タブを選択

Family Safety

支出
支払と購入

設定
管理

Windows Xbox **Edge** Mobile

Edge 設定

活動記録レポート

☒ オン

お子様が Microsoft Edge で Web を閲覧している際、すべてのデバイスでのお子様のアクティビティを確認できます。

できる限り正確に行いますが、場合によっては、アクティビティ レポートが不完全になる可能性があります。 プライバシー ダッシュボードでコンテンツを削除しても、このページに一時的に表示される場合があります。

Microsoft Edge による Web の安全

フィルターとアクティビティ レポートは、Masashi が Microsoft Edge ブラウザーを使用している場合にのみ機能します。 [さらに詳しく](#)

アクティビティ

今週 (1月16日 - 1月22日) ▾

検索 (5)

おまかせクラウドストレージ ログイン (2) chrome teams おまかせクラウドストレージ ログイン コワーキンストレージ

Web サイト

ブロックされたサイト

> cloud-nas.net	木 20:10	試行回数 42 回がブロック...
------------------	---------	-------------------

サイト アクセス (11)

フィードバック

4.画面スクロールして「フィルターの設定」の選択がオン（緑色）の場合はオフにする

Family Safety

1

ブロックされたサイト

>

cloud-nas.net

木 20:10

試行回数 42 回がブロック...

サイト アクセス (11)

>

msn.com

木 20:14

表示回数: 9 回

>

ntt-west.co.jp

木 20:13

表示回数: 4 回

>

microsoft.com

木 20:10

表示回数: 84 回

>

cloud-nas.net

木 20:06

表示回数: 17 回

>

live.com

木 20:04

表示回数: 21 回

表示数を増やす

フィルターの設定

不適切な Web サイトや検索結果をフィルター処理する

オン

Web 上の成人向けコンテンツから Masashi を保護し、Bing のセーフサーチを有効にします。Bing のセーフサーチをオンにすると、他のブラウザーをブロックし、Microsoft Edge のみを許可します。

許可された Web サイトのみを使用

オフ

Masashi は、許可した Web サイトにのみアクセスできます。それ以外のサイトへのアクセスは、ユーザーの許可が必要です。

ブロックされたサイト

フィードバック

【別方法】（手順4で「フィルターの設定」をオフにすることを避けたい場合）
「許可されたサイト」に以下2つのURLを追加

cloud-nas.net

cloud-nas.biz

Family Safety

金 11:26表示回数: 87 回

表示数を増やす

フィルターの設定

不適切な Web サイトや検索結果をフィルター処理する

オン

Web 上の成人向けコンテンツから Masashi を保護し、Bing のセーフサーチを有効にします。Bing のセーフサーチをオンにすると、他のブラウザをブロックし、Microsoft Edge のみを許可します。

許可された Web サイトのみを使用

オフ

Masashi は、許可した Web サイトにのみアクセスできます。それ以外のサイトへのアクセスは、ユーザーの許可が必要です。

ブロックされたサイト

Web サイトを追加する

許可されたサイト

Web サイトを追加する

検索並び替え

cloud-nas.biz

削除

cloud-nas.net

削除

日本語 (日本)

プライバシーに関する選択

コンシューマーの正常性のプライバシー

プライバシーとクッキー

利用規約

お問い合わせ先

フィードバック

© Microsoft 2026

- 5.該当アカウントで、以下の画面が表示されることなく、
おまかせクラウドストレージにログインできることを確認



ブラウザにておまかせクラウドストレージを利用する場合の、設定変更手順はここまでです。
※ストレージサービスドライブにておまかせクラウドストレージを利用する場合は、次ページへ進んでください。

ストレージサービスドライブのブロック解除方法

(おまかせクラウドストレージをストレージサービスドライブにて利用する場合)

※前ページまでの「Webブラウザのブロック解除」を実施したうえで
本手順に移行してください。

※ 「Webブラウザのブロック解除」を実施したうえで、以下の手順に進んでください。

0. ファミリーオーガナイザーのMicrosoftアカウントでログイン([Microsoft Family Safety | Microsoft 365](#))し制限がかかっているアカウントを選択 (p.2,3)
1. 「Windows」タブを選択

The screenshot shows the Microsoft Family Safety dashboard. At the top, there's a dark green header with the 'Family Safety' logo and navigation icons. Below the header, a user profile is shown with a blue circle icon. To the right of the profile are links for '支出 支払と購入' (Spending) and '設定 管理' (Settings). Below the profile, there are four tabs: 'Windows' (highlighted with an orange box), 'Xbox', 'Edge', and 'Mobile'. The 'Windows' tab is active, showing 'Windows 設定' (Windows Settings). Under this, there's a section for '活動記録レポート' (Activity Report) with a toggle switch set to 'オン' (On). Below this, there's a paragraph of Japanese text explaining that the report shows the child's activities on Windows devices. Further down, there's a section titled '使用時間' (Usage Time). This section contains a bar chart showing the average daily usage time. The chart shows a single bar for '木' (Thursday) with a value of 8 minutes. To the right of the chart, there's a section titled 'インサイト' (Insights) showing a large number '55 分' (55 minutes) with an upward arrow, indicating an increase in usage time. Below this, there's a paragraph of Japanese text advising that Masashi has spent more time on devices this week and that usage restrictions may need to be adjusted. At the bottom right, there's a 'フィードバック' (Feedback) button.

Family Safety

アプリ起動ツール

支出 支払と購入

設定 管理

Windows Xbox Edge Mobile

Windows 設定

活動記録レポート

オン

お子様がアプリを使用していたり、ゲームをしたりしている場合、Windows デバイスでのお子様のすべてのアクティビティを確認することができます。

できる限り正確に行いますが、場合によっては、アクティビティ レポートが不完全になる可能性があります。 プライバシー ダッシュボードでコンテンツを削除しても、このページに一時的に表示される場合があります。

使用時間

1 日あたりの平均

8 分

2 時間

1 時間

平均

金 土 日 月 火 水 木

インサイト

55 分 ↑

今週の増加分

Masashi さんは今週、デバイスの使用により多く時間を費やしました。必要に応じて、以下の使用時間の制限を変更します。

フィードバック

2.画面スクロール後「アプリ、機能、およびゲーム」タブを選択

接続されているデバイス:1 + デバイスを接続する方法

デバイス **アプリ、機能、およびゲーム**

アプリ、機能、ゲームの制限

☒ オン

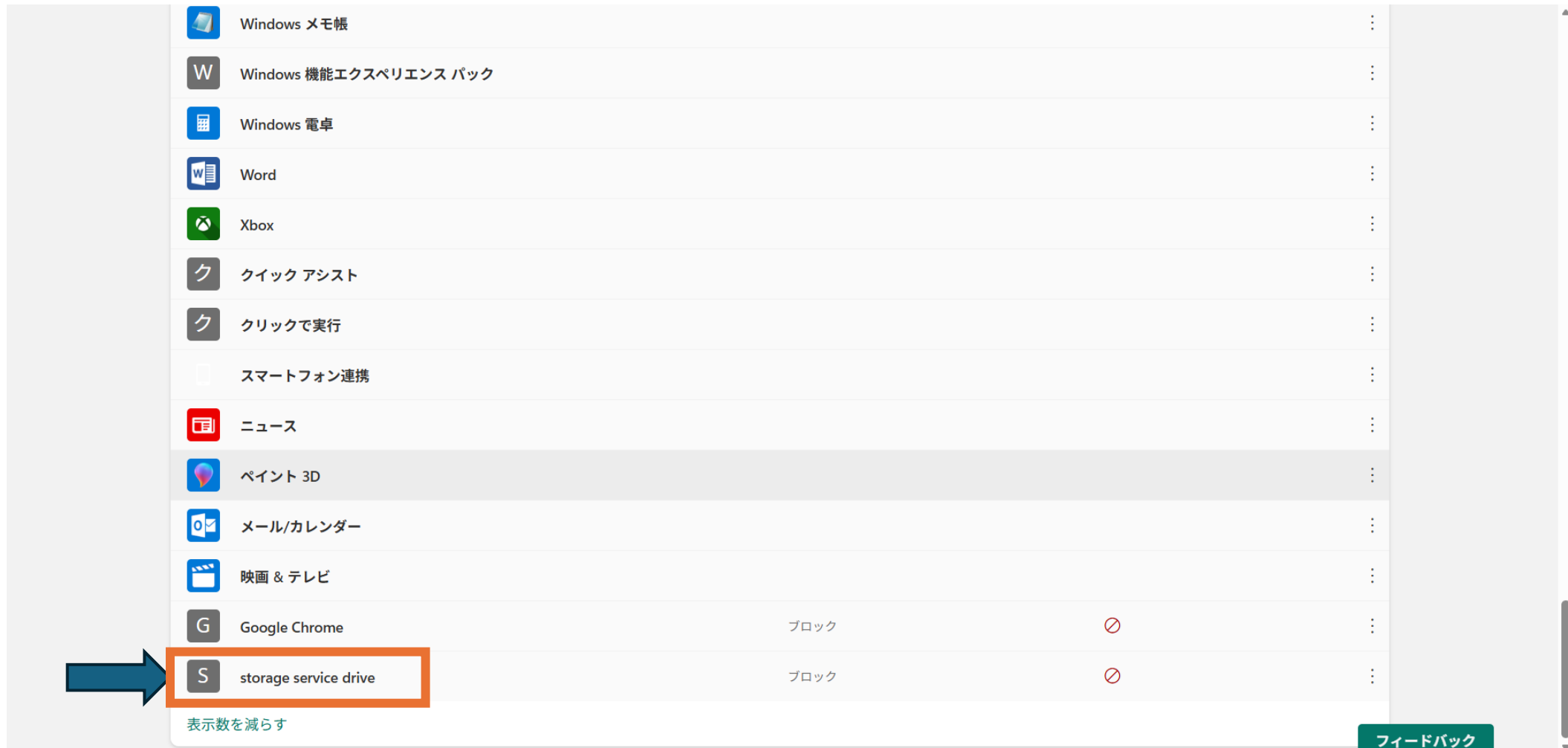
ビデオを視聴したり、ゲームをプレイしたりする時間が長すぎますか?すとりーじのアプリ、機能、およびゲームの制限を設定すると、集中してアプリ、機能、およびゲームを使用できるようになり、1日を通じて適切なバランスの使用時間を身に付けることができます。

検索

インストールされているアプリ、機能、およびゲーム	1日あたりの平均 ↓	制限
 Microsoft Edge	7 分	⋮
 フレッツ・あずけ〜る 専用ツール	4 分	⋮
 自動バックアップ 専用ツール	4 分	⋮
 自動バックアップ専用ツール	4 分	⋮
 storage service drive	1 分	⋮
 ペイント	1 分	⋮

フィードバック

3.さらに画面スクロール後「storage service drive」を選択



4-A.以下の画面（「このアプリはブロックされています」）が出た場合：「ブロック」状態なので「ブロックの解除」を選択

[く アプリ、機能、およびゲームへ](#)

S storage service drive



このアプリはブロックされています

現在、[このアプリ](#)は彼らの Windows デバイス のいずれかでこのアプリを使用することはできません。
必要であれば、ブロックを解除し、代わりに時間制限を設定することができます。

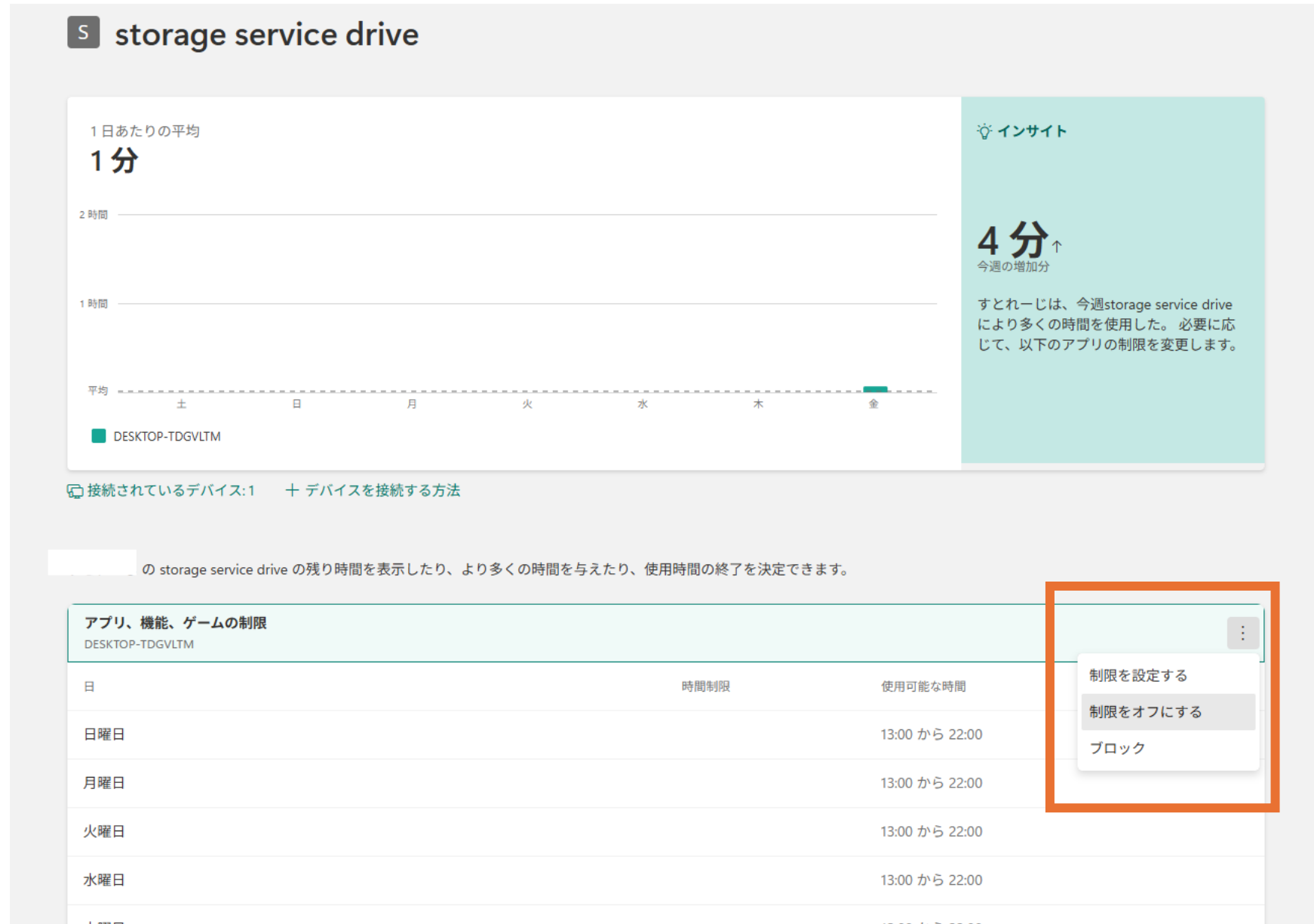
[ブロックの解除]

 接続されているデバイス:1 + デバイスを接続する方法

フィードバック

4-B.以下の画面が出た場合：

「時間帯によって制限されている」状態なので、右上3点アイコンから「制限をオフにする」を選択



4-C.以下の画面が出た場合：「制限されていない」状態なので設定変更は不要

[く アプリ、機能、およびゲームへ](#)

S

storage service drive

1日あたりの平均

1分

2時間

1時間

平均

土 日 月 火 水 木 金

DESKTOP-TDGVLTМ

💡 インサイト

4分[↑]

今週の増加分

すといーじは、今週storage service driveにより多くの時間を使用した。必要に応じて、以下のアプリの制限を変更します。

🔌 接続されているデバイス:1

+ デバイスを接続する方法

storage service drive の残り時間を表示したり、より多くの時間を与えたり、使用時間の終了を決定できます。

アプリ、機能、ゲームの制限

DESKTOP-TDGVLTМ

storage service drive に時間がかかりすぎていませんか?この家族がいつ、またはどのくらいの時間使用できるかの制限を設定してください。

制限を有効にする

ブロック

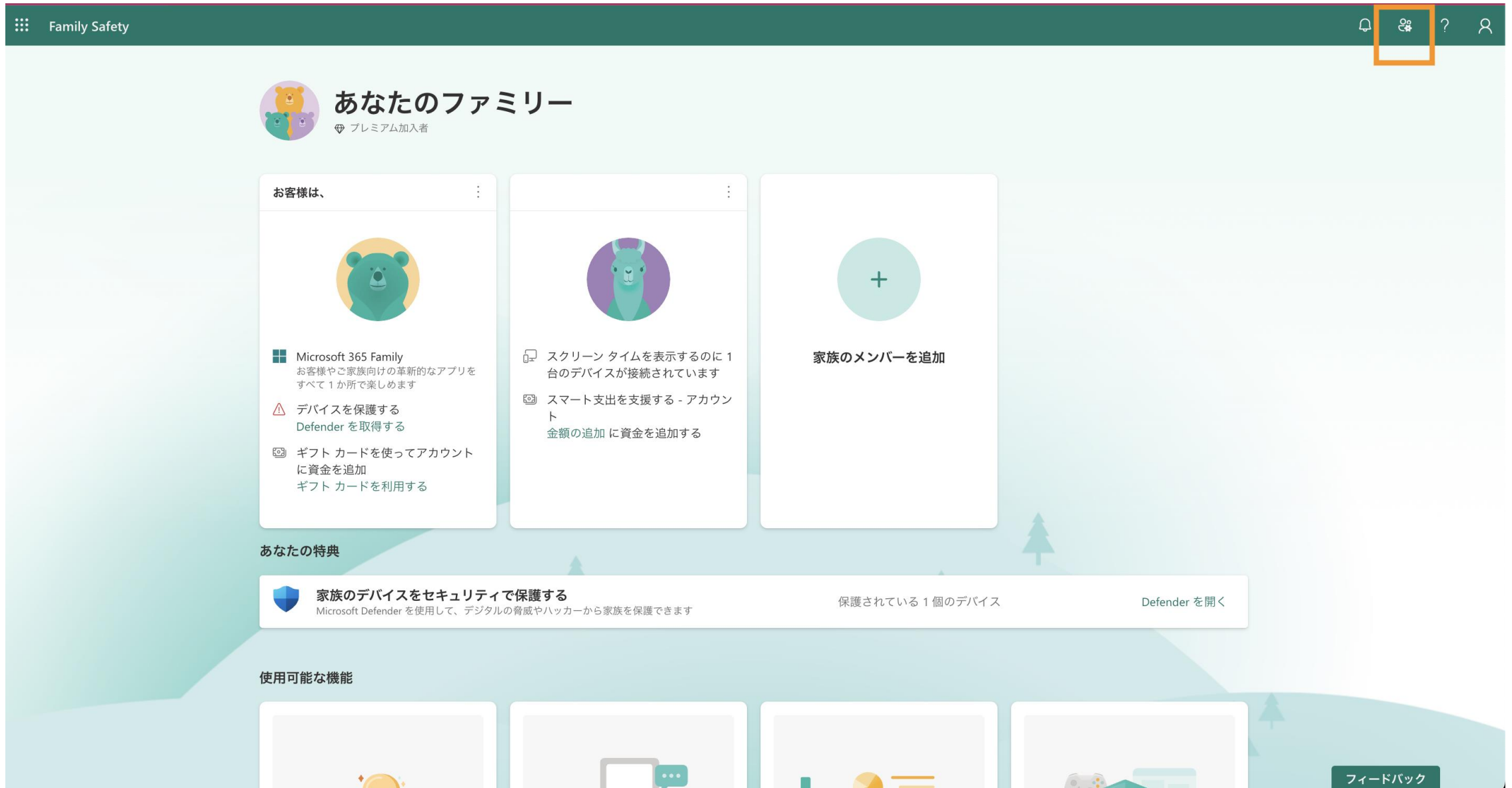
5.問題なく、ストレージサービスドライブにログインできることを確認

参考

ファミリーオーガナイザーの確認方法

(参考) ファミリーオーガナイザーの確認方法

画面右上アイコンをクリック



(参考) ファミリーオーガナイザーの確認方法
アカウント名の横に「ファミリーオーガナイザー」と記載されている

Family Safety

ホーム > ファミリー設定



あなたのファミリー

ファミリー グループ

	アカウント名 (自分)	ファミリー オーガナイザー	メールアドレス	>
	アカウント名	メンバー	メールアドレス	>

関連リンク 家族のメンバーを追加 保護者の同意を管理する

その他

ファミリー セーフティのエクスペリエンスに関するフィードバックを送信します。

ファミリー グループをやめる

フィードバック